







Rys. 5
skala 1:500

LEGENDA

-  D-6 - znaki pinowe projektowane
-  D-1 - znaki pinowe istniejące
-  - chodnik z kostki bruk. kol. szarego, gr. 6 cm.
-  - krawężnik betonowy 15*30 wyst. 10 cm.
-  - krawężnik betonowy 15*30 wyst. 2 cm.
-  - obrzeża betonowe 8*30.

