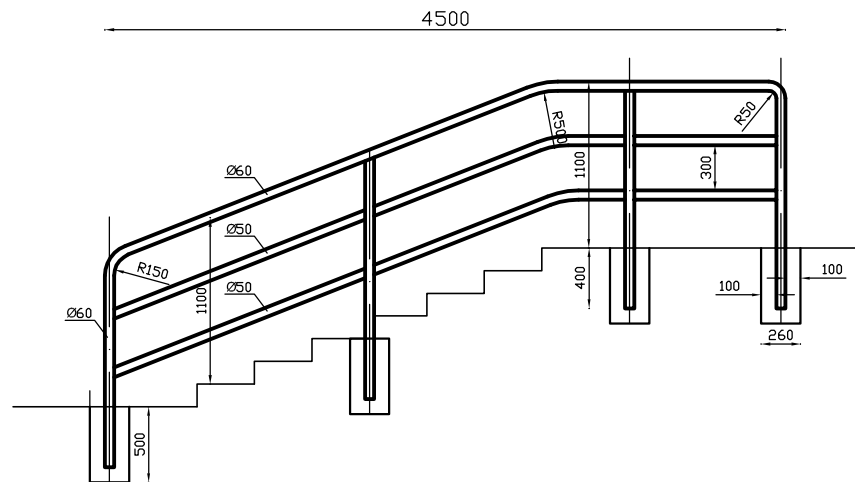
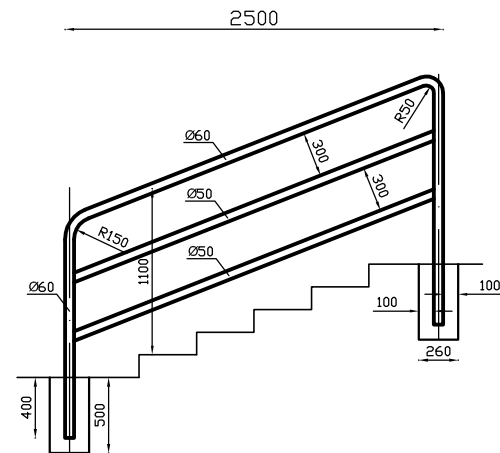


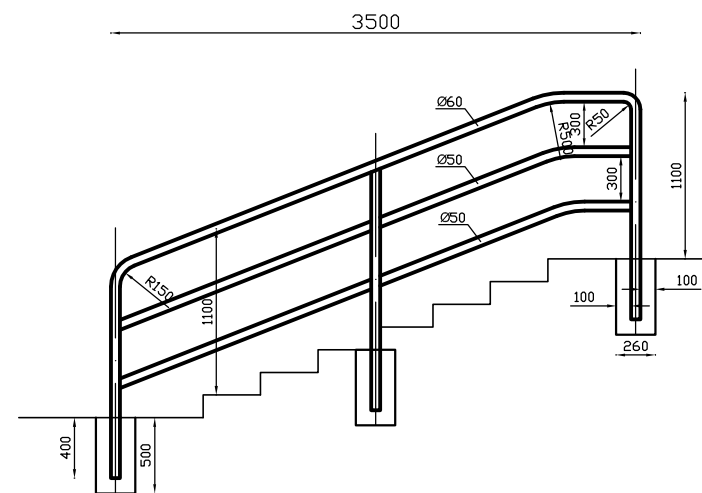
Balustrada przy  
schodach 7-stopniowych  
strona lewa



Balustrada przy  
schodach 5-stopniowych  
x2



Balustrada przy  
schodach 7-stopniowych  
strona prawa



UWAGA: fundament pod słupki z betonu C 12/15

Docelowe wymiary konstrukcji należy  
ustalić na podstawie pomiarów w terenie

RYSUNEK POGLĄDOWY

SPORZĄDZIŁ:  
mgr inż. Dariusz Płóciennik